

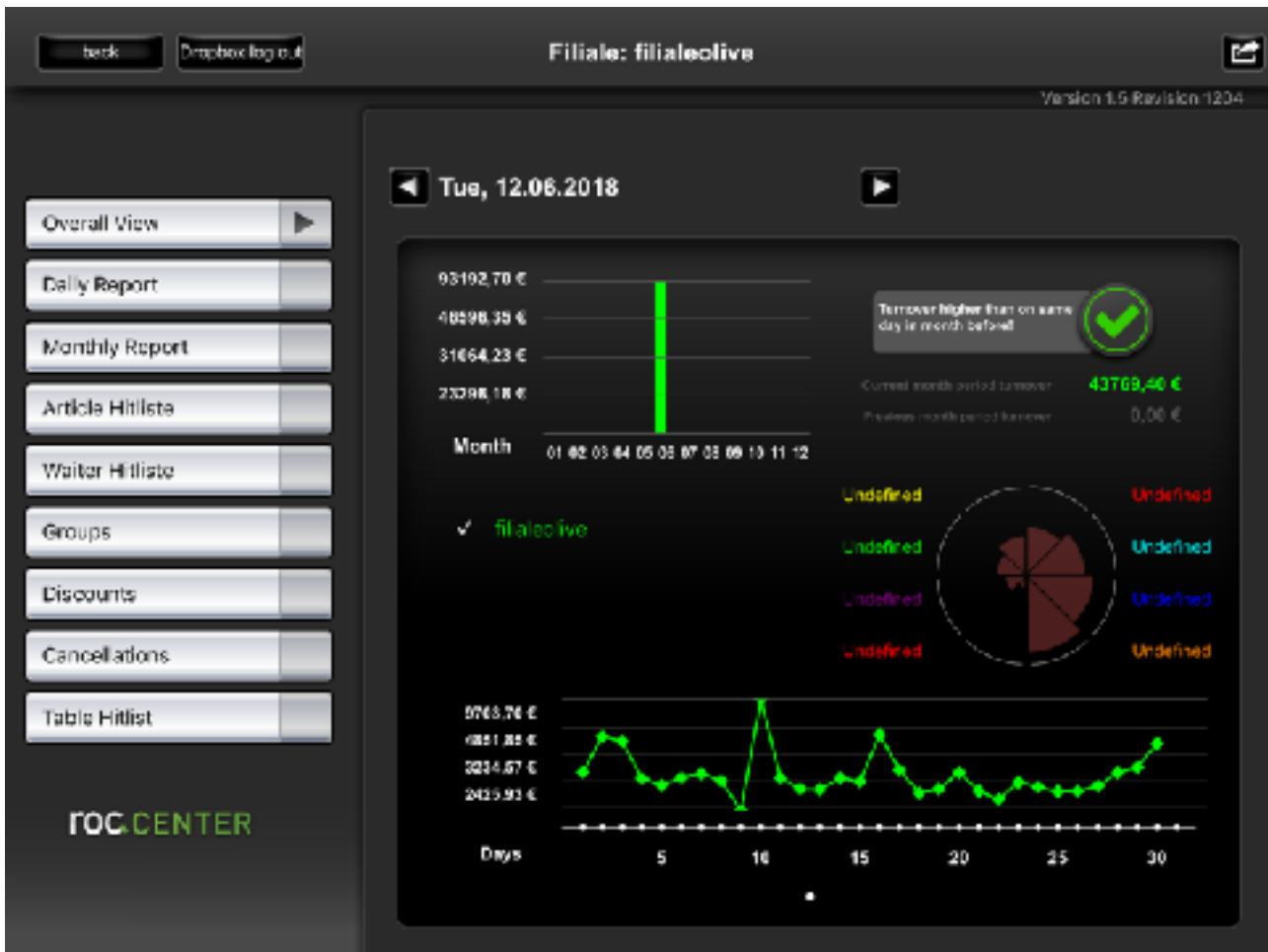
Produktinformation

roc.Center



roc.Center ist unsere moderne Lösung für Ihr Backoffice. Mit diesem Analysetool der roc.Kasse gelingt die Verwaltung Ihres Restaurants im Handumdrehen. Diese Broschüre soll Ihnen einen Überblick der zahlreichen Reporte und Hitlisten der roc.Center App verleihen.

Übersicht



Behalten Sie Ihre Jahres-, Monats- und Tagesumsätze mittels anschaulicher Diagramme im Überblick. Ein Tortendiagramm gibt Ihnen außerdem Auskunft, welche Warengruppen am besten laufen!

Tagesbericht

back Dropbox log out Filiale: filialeolive Version 1.6 Revision 1204

Tue, 12.06.2018 Total: 1050,70 €

Turnover:

Net:	1596,25 €	Net 19 %	1189,24 €	Net 7 %	407,01 €
VAT:	254,45 €	VAT 19 %	225,96 €	VAT 7 %	28,49 €
total:	1850,70 €	Gross 19 %	1415,20 €	Gross 7 %	435,50 €

Paid Sales: 1822,30 € Open sales: 0,00 €

Cashbook revenue: 0,00 € Revenue Share: -28,40 €

Expenses: 0,00 €

Cash book editions: 0,00 € Solded exchange: 0,00 €

Cashbook: 0,00 € Bar Inventory: 1798,30 €

User	Cash receipts:	credit	Tips
Ivett Csunko	282,20 €	0,00 €	0,00 €
Fensterverkauf	489,80 €	0,00 €	0,00 €
Ankido Nissan	68,50 €	15,60 €	0,00 €
Rias Alfahl	967,80 €	8,40 €	0,00 €

ROC.CENTER

Mit dem Tagesbericht haben Sie alle wichtigen Zahlen eines Tages im Blick. Blättern Sie auf ein beliebiges Datum, um sich vergangene Tage noch einmal anzusehen oder Reporte nachzudrucken.

Falls Sie es ganz genau wissen wollen, finden Sie auf der zweiten Seite die Rohdaten. Wenn Ihnen der PDF-Bericht lieber ist, können Sie diesen auf Seite drei sehen.

Monatsbericht

back Dropbox log out Filiale: filialeolive Version 1.5 Revision 1204

Tue, 12.06.2018

Turnover

z-Nr.	Day	Date	Gross sales	Netto sales
1487	Sat	30.06.	5857,60 €	5049,66 €
1486	Fri	29.06.	3736,60 €	3256,66 €
1485	Thu	28.06.	3287,80 €	2870,54 €
1484	Wed	27.06.	2129,90 €	1861,51 €
1483	Tue	26.06.	1674,00 €	1444,90 €
1482	Mon	25.06.	1638,70 €	1421,19 €
1481	Sun	24.06.	2039,90 €	1765,89 €
1480	Sat	23.06.	2455,50 €	2106,02 €
1459	Fri	22.06.	948,40 €	818,25 €
Grand total			93192,70 €	80762,23 €

ROC.CENTER

Eine monatliche Zusammenfassung der Brutto- und Nettoerträge finden Sie im Monatsbericht. Durch Antippen eines Tages gelangen Sie direkt zum entsprechenden Tagesbericht.

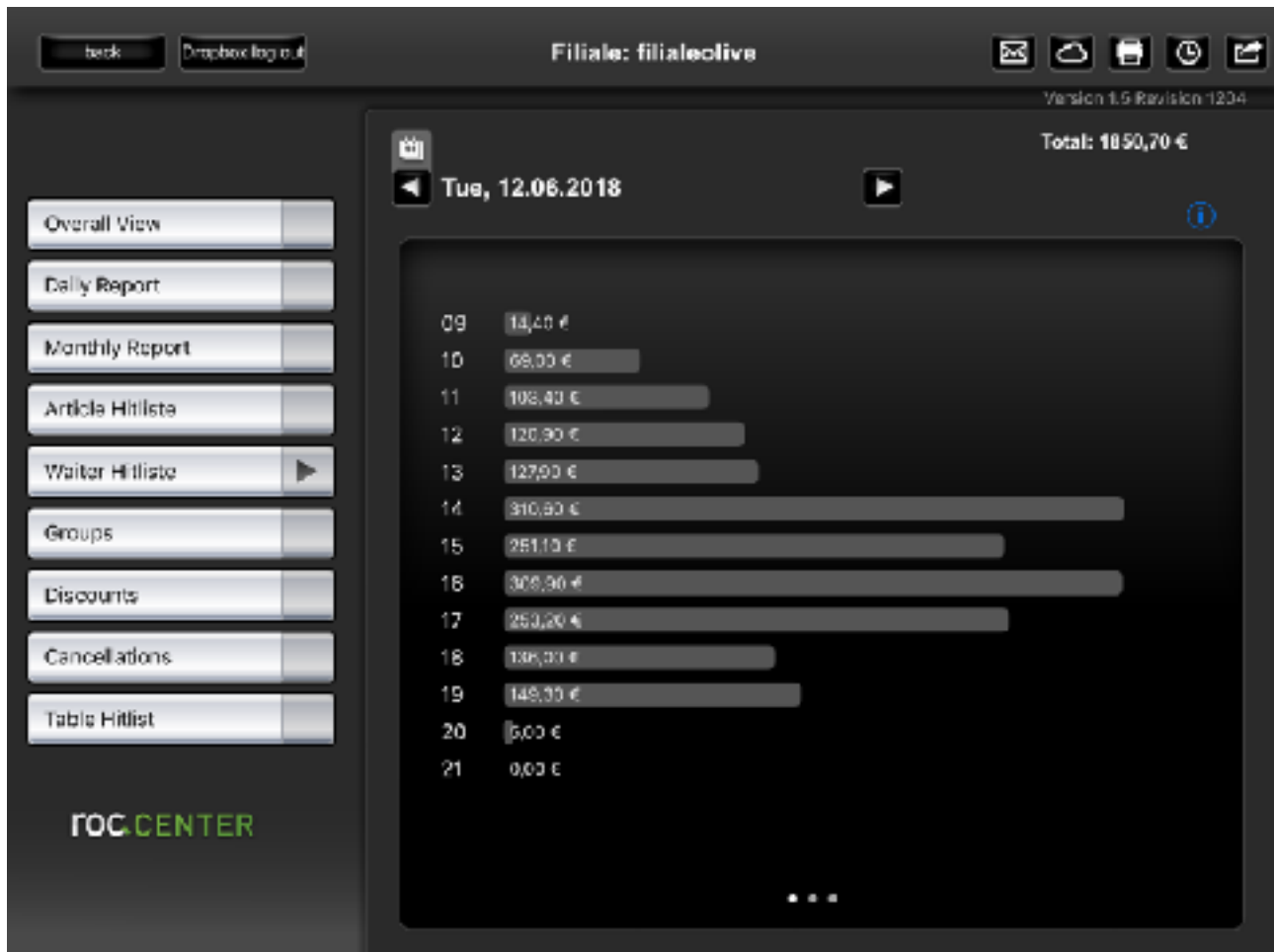
Brauchen Sie es Schwarz auf Weiß? Natürlich lässt sich dieser Bericht - wie auch alle anderen Berichte in roc.Center - auch ausdrucken, oder per Email verschicken!

Artikel Hitliste



Welche Artikel gehen am besten und welche Gerichte sollten Sie besser auf der Speisekarte platzieren? Mit der Artikelhitliste werden Sie auf diese Fragen in Zukunft eine Antwort haben.

Kellner Hitliste



Die Kellnerhitliste gibt Ihnen Auskunft über die Erträge der einzelnen Kellner. Auf Seite zwei können Sie eine stundenweise Auflistung der Umsätze nach Kellner, die Ihre Schichtplanung in Zukunft erleichtern kann.

Warengruppen

beck Dropbox log out Filiale: filialeolive Version 1.9 Revision 1204 Total: 1850,70 €

Tue, 12.06.2018 Warengruppen nach Bedienung

	Qty.	Turnover %	Turnover €	19,00 %	7,00 %
Restaurant	350	78.17%	1388,90 €	1388,90 €	0,00 €
Eisbecher	69	33.26%	481,30 €	481,30 €	0,00 €
Heisgetranke	100	20.43%	283,30 €	283,30 €	0,00 €
Eiskugeln	52	11.30%	156,70 €	156,70 €	0,00 €
Waffeln	26	9.54%	132,30 €	132,30 €	0,00 €
Kuchen	27	6.62%	91,80 €	91,80 €	0,00 €
Eisgetranke	18	6.76%	79,80 €	79,80 €	0,00 €
Kindereis	14	4.20%	68,20 €	68,20 €	0,00 €
AFG	16	2.67%	36,60 €	36,60 €	0,00 €
Snacks	6	1.68%	23,40 €	23,40 €	0,00 €

ROC.CENTER

Der Warengruppenbericht liefert eine detaillierte Auflistung aller festgelegten Waren- und Unterwarengruppen. Sie können nach Belieben nach Anzahl der verkauften Artikel, prozentualem Anteil der Gesamtverkäufe und nach umgesetztem Betrag sortieren.

Rabatte

back Dropbox logout Filiale: filialeolive Version 1.5 Revision 1204

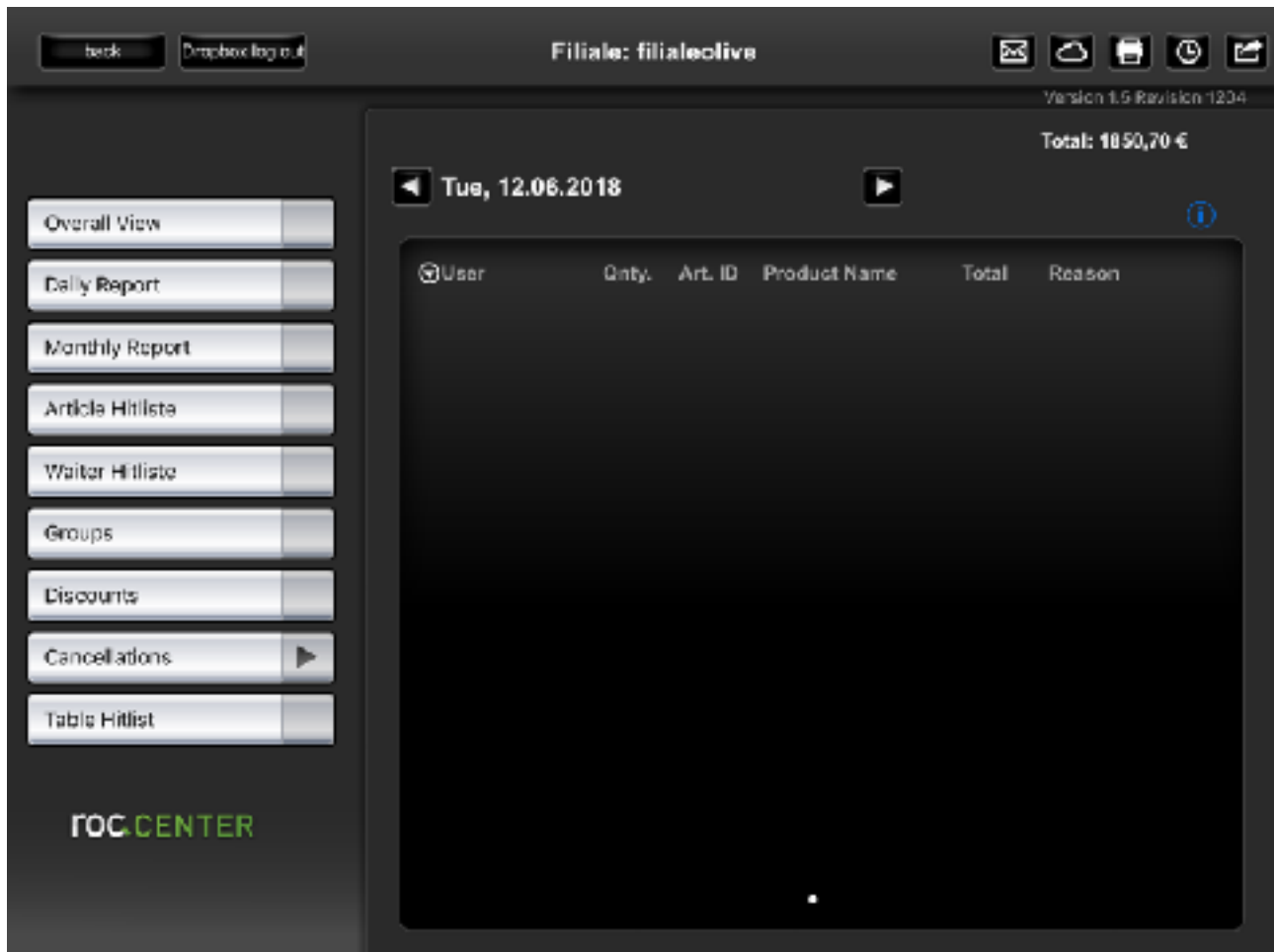
Tue, 12.06.2018 Total: 1850,70 €

Uear	Qty.	Discount	Discount/Uear name
Total	8	3,40 €	
Fensterverkauf	8	3,40 €	
Fensterverkauf	1	0,70 €	Person's rabatt
Fensterverkauf	1	0,40 €	Person's rabatt
Fensterverkauf	1	0,90 €	Person's rabatt
Fensterverkauf	1	0,50 €	Person's rabatt
Fensterverkauf	1	0,50 €	Person's rabatt
Fensterverkauf	1	0,30 €	Person's rabatt
Fensterverkauf	1	0,00 €	Person's rabatt
Fensterverkauf	1	0,10 €	Person's rabatt

ROC.CENTER

Alle erstatteten Rabatte finden Sie in der Rabatt Hitliste. Zusätzlich erfahren Sie, wer den Rabatt erstattet hat, und um welchen Betrag es sich dabei handelt.

Stornos



Was ging da zurück, und aus welchem Grund?
Die Storno-Hitliste gibt Aufschluss darüber.

Tisch Hitliste

beck Dropbox log out Filiale: filialeolive Version 1.5 Revision 1204 Total: 0,00 €

Tue, 12.06.2018 Categories ⓘ

Table No	Booked	Paid
1	3	12,40 €
2	6	54,50 €
3	3	25,80 €
4	3	28,30 €
11	3	26,10 €
12	6	43,80 €
21	7	75,20 €
22	6	61,70 €
31	2	22,00 €

ROC.CENTER

Wie oft wurde ein Tisch belegt und wieviel wurde dabei umgesetzt? An diese Informationen gelangen Sie in der Tisch Hitliste.

Zusatzmodule der roc.Center App

Als ob dies nicht schon genug wäre, bietet Ihnen roc.Center wahlweise auch noch die Möglichkeit mittels optionaler Zusatzmodule Ihre Planung, Organisation und Arbeit noch einfacher zu gestalten.

Zeiterfassung

Mit diesem Modul können Sie die Arbeitszeiten und Pausen Ihrer Mitarbeiter aufzeichnen und auswerten. Ihre Mitarbeiter melden sich dabei einfach mit einem QR-Code am Kassenterminal an und schließlich wieder ab. In roc.Center sehen sie dann den genauen Verlauf der Stempelzeiten.

Warenbestandskontrolle

Mit dem Warenbestandsmodul können Sie die Warenbestände Ihres Betriebes aufzeichnen und auswerten. Somit haben Sie immer die Kontrolle darüber, wovon noch genügend da ist, und was bald nachgeordert werden muss.

DATEV-Schnittstelle

Durch dieses Modul wird die Zusammenarbeit mit Ihrem Steuerberater einfacher und exakter. Sie können Ihre Umsätze und Kassenbuchbewegungen in einem von der DATEV lesbaren Format exportiert. Diesen Export kann Ihr Steuerberater in sein System einlesen und hat alle wichtigen Zahlen sofort parat.